

# MAP UPDATES MIB3

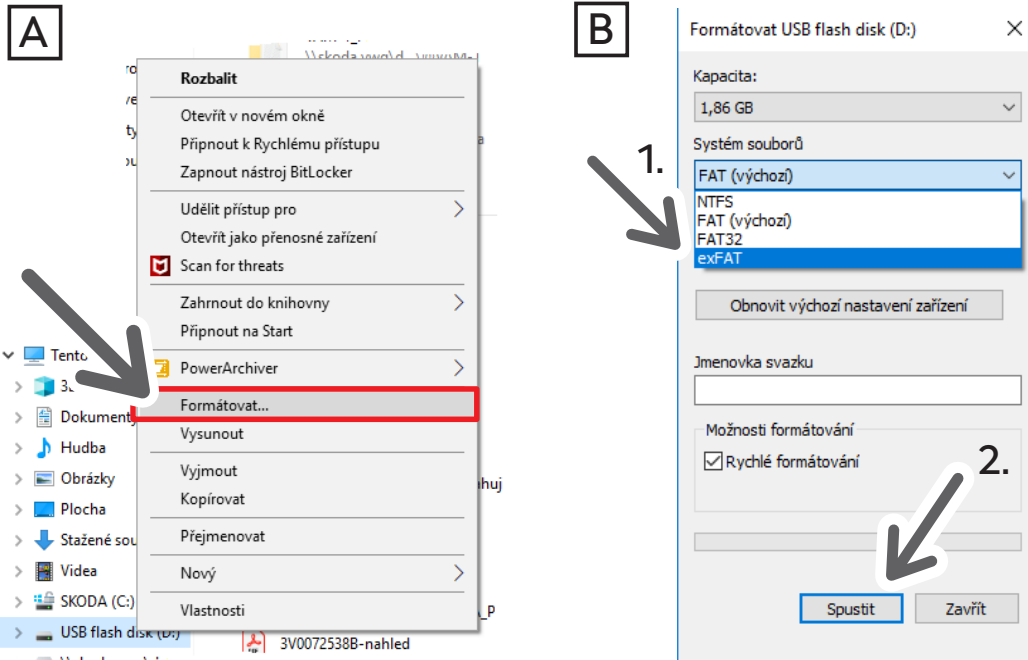


**ŠKODA**  
SIMPLY CLEVER



1

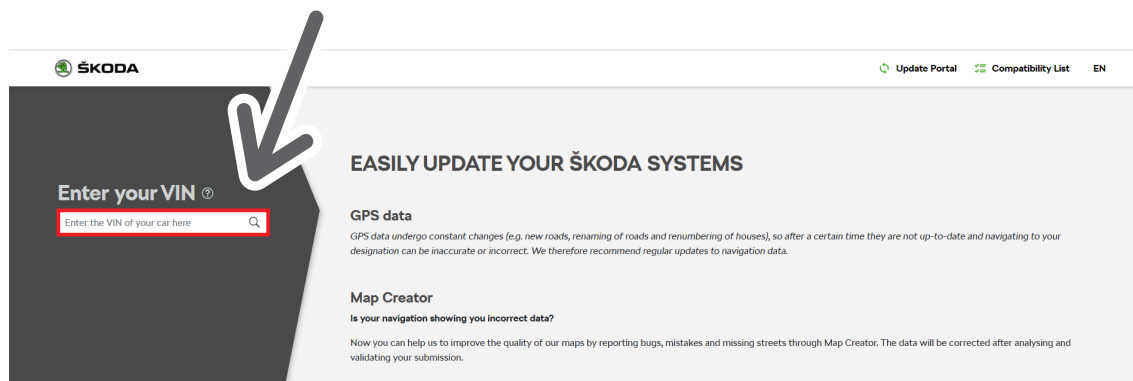
Take a USB Flash Drive with a capacity of at least 64GB and connect it to your PC. Format the USB Flash Drive using exFAT (see A and B). The recommended operating system for formatting is WINDOWS OS.



EN

2

Enter VIN of your vehicle to the ŠKODA AUTO Update portal.



### 3

Download the required format to your PC.

Download of file OI\_P41\_EU\_202025\_Offline\_Update.zip has been completed.

Open

Open the folder

View downloaded files

x

EN

### 4

Unpack the downloaded .zip file.

The screenshot shows a Windows File Explorer window with a context menu open over a file named "OI\_P41\_EU\_202025\_offline\_update.zip". The file's properties are "02.03.2021 8:11" and "Komprimovaná sl... 1 kB". The context menu options are:

- Otevřít
- Otevřít v novém okně
- Zoner Photo Studio X
- Extrahovat vše...** (highlighted with a red box)
- Připnout na Start
- Rozbalit do >
- Rozbalit sem
- Rozbalit do OI\_P41\_EU\_202025\_offline\_update.zip\ >
- PowerArchiver >
- Scan for threats
- Sdílet
- Otevřít v programu >
- Udělit přístup pro >
- Obnovit předchozí verze
- Odeslat >
- Vyjmout
- Kopírovat
- Vytvořit zástupce
- Odstranit
- Přejmenovat
- Vlastnosti

# 5

Paste the **contents** (not the entire folder) of the already unpacked file to a USB Flash Drive.  
(USB Flash Disc must be empty.)

tač > Stažené soubory > OI\_P41\_EU\_202025\_Offline\_Update

Název	Typ		
MIB31_EU.ROOT	Složka souborů	MIB31_EULC.UR13525	Složka souborů
MIB31_EUCM.UR10101	Složka souborů	MIB31_EULC.UR13526	Složka souborů
MIB31_EUCM.UR10102	Složka souborů	MIB31_EULC.UR13527	Složka souborů
MIB31_EUCM.UR10103	Složka souborů	MIB31_EULC.UR13528	Složka souborů
MIB31_EUCM.UR10201	Složka souborů	MIB31_EULC.UR13529	Složka souborů
MIB31_EUCM.UR10202	Složka souborů	MIB31_EULC.UR13530	Složka souborů
MIB31_EUCM.UR10301	Složka souborů	MIB31_EULC.UR13531	Složka souborů
MIB31_EUCM.UR10302	Složka souborů	MIB31_EULC.UR13532	Složka souborů
MIB31_EUCM.UR10401	Složka souborů	MIB31_EULC.UR13601	Složka souborů
MIB31_EUCM.UR10402	Složka souborů	MIB31_EULC.UR13602	Složka souborů
MIB31_EUCM.UR10403	Složka souborů	MIB31_EULC.UR13701	Složka souborů
MIB31_EUCM.UR10404	Složka souborů	MIB31_EULC.UR13801	Složka souborů
MIB31_EUCM.UR10405	Složka souborů	MIB31_EULC.UR13901	Složka souborů
MIB31_EUCM.UR10406	Složka souborů	MIB31_EULC.UR13902	Složka souborů
MIB31_EUCM.UR10407	Složka souborů	MIB31_EULC.UR13903	Složka souborů
MIB31_EUCM.UR10408	Složka souborů	MIB31_EULC.UR13904	Složka souborů
MIB31_EUCM.UR10409	Složka souborů	MIB31_EULC.UR13905	Složka souborů
MIB31_EUCM.UR10410	Složka souborů	MIB31_EULC.UR13906	Složka souborů
MIB31_EUCM.UR10411	Složka souborů	MIB31_EULC.UR13907	Složka souborů
MIB31_EUCM.UR10412	Složka souborů	MIB31_EULC.UR14001	Složka souborů
MIB31_EUCM.UR10413	Složka souborů	MIB31_EULC.UR14002	Složka souborů
MIB31_EUCM.UR10501	Složka souborů	MIB31_EULC.UR14003	Složka souborů
MIB31_EUCM.UR10601	Složka souborů	MIB31_EULC.UR14004	Složka souborů
MIB31_EUCM.UR10602	Složka souborů	MIB31_EULC.UR14005	Složka souborů
MIB31_EUCM.UR10603	Složka souborů	MIB31_EULC.UR14006	Složka souborů
MIB31_EUCM.UR10604	Složka souborů	MIB31_EULC.UR14007	Složka souborů
MIB31_EUCM.UR10605	Složka souborů	MIB31_EULC.UR14008	Složka souborů
MIB31_EUCM.UR10606	Složka souborů	MIB31_EUSDS.SDS	Složka souborů
		MIB31_EUWO.UR5001	Složka souborů
		PACKAGE.SLIST	Soubor SLIST

EN

# 6

Connect the USB Flash Disc to your vehicle (only in the front part of the vehicle). When using a USB A Flash Disc while a USB C connector is available in the vehicle, the only option is to use a USB C Adapter (part no. 000 051 443J) from ŠKODA Genuine Accessories.



# 7

## INSTALLATION

Insert the USB Flash Disc into the proper connector in the front part of the car. The vehicle uses the data on the USB disc while driving to update the required map regions. For proper updating, we recommend to leave the USB Flash Disc plugged into the vehicle connector each time you drive.

EN



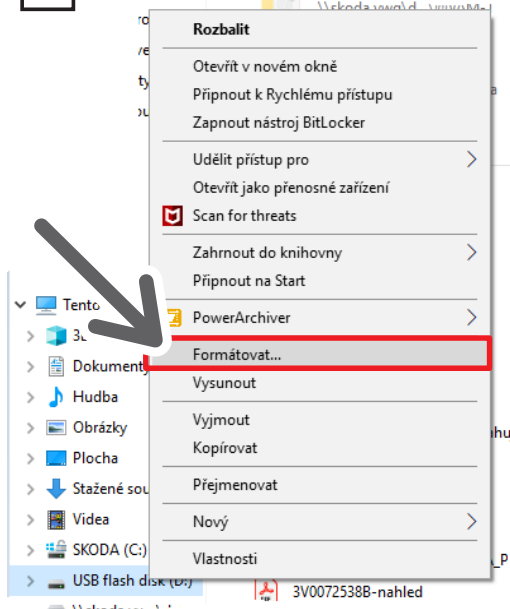
### **CAUTION!**

**Navigation will not work properly if the navigation folders are tampered or modified!**

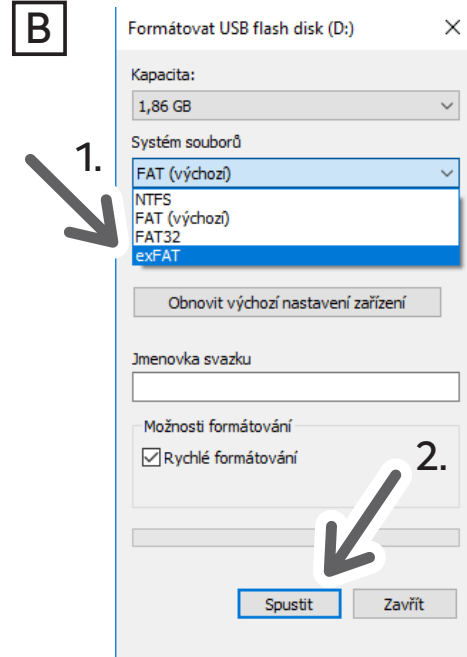
1

Vezměte USB Flash Disk s kapacitou alespoň 64GB a připojte jej do svého PC. Naformátujte USB Flash Disk pomocí exFAT (viz. A a B). Doporučený operační systém pro formátování je WINDOWS OS.

**A**



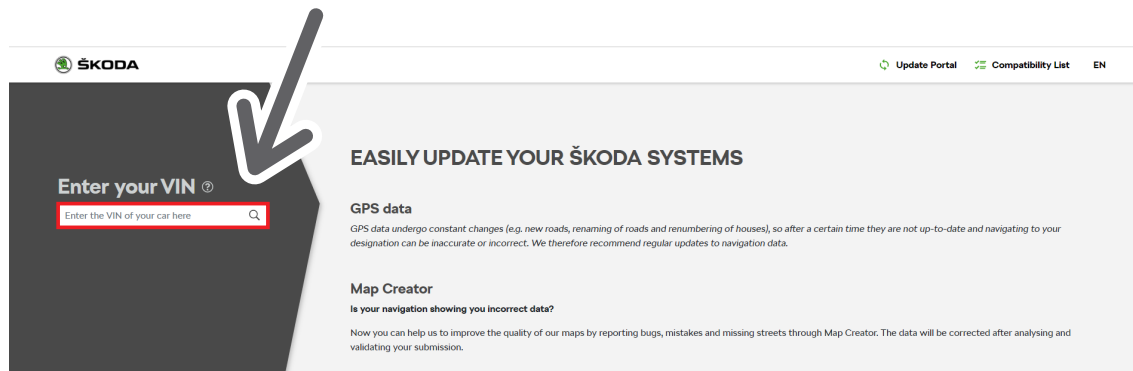
**B**



CZ

2

Zadejte VIN Vašeho vozidla do ŠKODA AUTO Update portál.



ŠKODA

Update Portal Compatibility List EN

Enter your VIN <sup>®</sup>

Enter the VIN of your car here

**EASILY UPDATE YOUR ŠKODA SYSTEMS**

**GPS data**

GPS data undergo constant changes (e.g. new roads, renaming of roads and renumbering of houses), so after a certain time they are not up-to-date and navigating to your designation can be inaccurate or incorrect. We therefore recommend regular updates to navigation data.

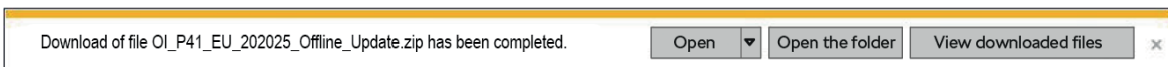
**Map Creator**

Is your navigation showing you incorrect data?

Now you can help us to improve the quality of our maps by reporting bugs, mistakes and missing streets through Map Creator. The data will be corrected after analysing and validating your submission.

# 3

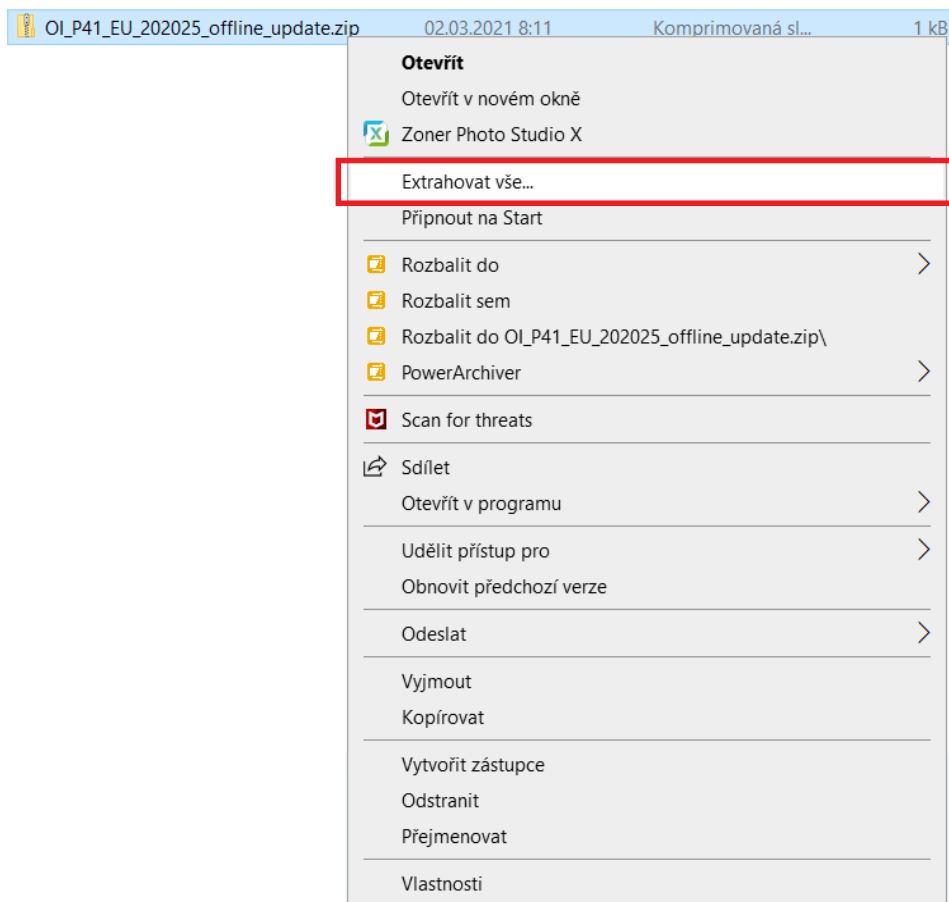
Stáhněte požadovaný update do Vašeho PC.



CZ

# 4

Rozbalte stažený .zip soubor.





# 5

Vložte **obsah** (nikoliv celou složku) již rozbaleného souboru na USB Flash Disk. (USB Flash Disk musí být prázdný).

tač > Stažené soubory > OI\_P41\_EU\_202025\_Offline\_Update

Název	Typ		
MIB31_EU.ROOT	Složka souborů	MIB31_EULC.UR13525	Složka souborů
MIB31_EUCM.UR10101	Složka souborů	MIB31_EULC.UR13526	Složka souborů
MIB31_EUCM.UR10102	Složka souborů	MIB31_EULC.UR13527	Složka souborů
MIB31_EUCM.UR10103	Složka souborů	MIB31_EULC.UR13528	Složka souborů
MIB31_EUCM.UR10201	Složka souborů	MIB31_EULC.UR13529	Složka souborů
MIB31_EUCM.UR10202	Složka souborů	MIB31_EULC.UR13530	Složka souborů
MIB31_EUCM.UR10301	Složka souborů	MIB31_EULC.UR13531	Složka souborů
MIB31_EUCM.UR10302	Složka souborů	MIB31_EULC.UR13532	Složka souborů
MIB31_EUCM.UR10401	Složka souborů	MIB31_EULC.UR13601	Složka souborů
MIB31_EUCM.UR10402	Složka souborů	MIB31_EULC.UR13602	Složka souborů
MIB31_EUCM.UR10403	Složka souborů	MIB31_EULC.UR13701	Složka souborů
MIB31_EUCM.UR10404	Složka souborů	MIB31_EULC.UR13801	Složka souborů
MIB31_EUCM.UR10405	Složka souborů	MIB31_EULC.UR13901	Složka souborů
MIB31_EUCM.UR10406	Složka souborů	MIB31_EULC.UR13902	Složka souborů
MIB31_EUCM.UR10407	Složka souborů	MIB31_EULC.UR13903	Složka souborů
MIB31_EUCM.UR10408	Složka souborů	MIB31_EULC.UR13904	Složka souborů
MIB31_EUCM.UR10409	Složka souborů	MIB31_EULC.UR13905	Složka souborů
MIB31_EUCM.UR10410	Složka souborů	MIB31_EULC.UR13906	Složka souborů
MIB31_EUCM.UR10411	Složka souborů	MIB31_EULC.UR13907	Složka souborů
MIB31_EUCM.UR10412	Složka souborů	MIB31_EULC.UR14001	Složka souborů
MIB31_EUCM.UR10413	Složka souborů	MIB31_EULC.UR14002	Složka souborů
MIB31_EUCM.UR10501	Složka souborů	MIB31_EULC.UR14003	Složka souborů
MIB31_EUCM.UR10601	Složka souborů	MIB31_EULC.UR14004	Složka souborů
MIB31_EUCM.UR10602	Složka souborů	MIB31_EULC.UR14005	Složka souborů
MIB31_EUCM.UR10603	Složka souborů	MIB31_EULC.UR14006	Složka souborů
MIB31_EUCM.UR10604	Složka souborů	MIB31_EULC.UR14007	Složka souborů
MIB31_EUCM.UR10605	Složka souborů	MIB31_EULC.UR14008	Složka souborů
MIB31_EUCM.UR10606	Složka souborů	MIB31_EU.SDS	Složka souborů
		MIB31_EUWO.UR5001	Složka souborů
		PACKAGE.SLIST	Soubor SLIST

CZ

# 6

Připojte USB Flash Disk do Vašeho vozu (pouze do přední části vozu). Pokud jste použili USB A Flash Disk a ve voze máte USB C konektor, pak je možnost využití USB C Adaptéru (obj. č. 000 051 443J) ze ŠKODA Originálního Příslušenství.



# 7

## INSTALACE

USB Flash disk vložte do příslušného konektoru v přední části vozu. Vozidlo využívá data na USB disku v průběhu jízdy k aktualizaci potřebných regionů mapy. Pro správnou funkci aktualizace doporučujeme ponechat USB Flash disk zapojený v konektoru vozidla při každé jízdě.

CZ



### **UPOZORNĚNÍ!**

**V případě manipulace nebo úpravy navigačních složek nebude navigace fungovat správně!**

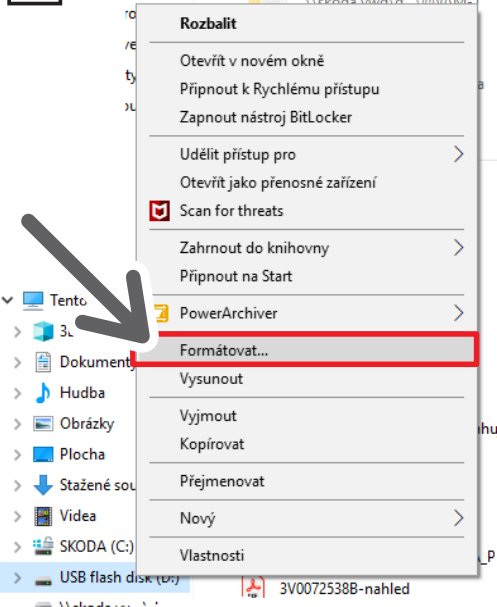
1

USB Memory Stick mit einer Speicherkapazität von mindestens 64 GB nehmen und in Ihren PC stecken.

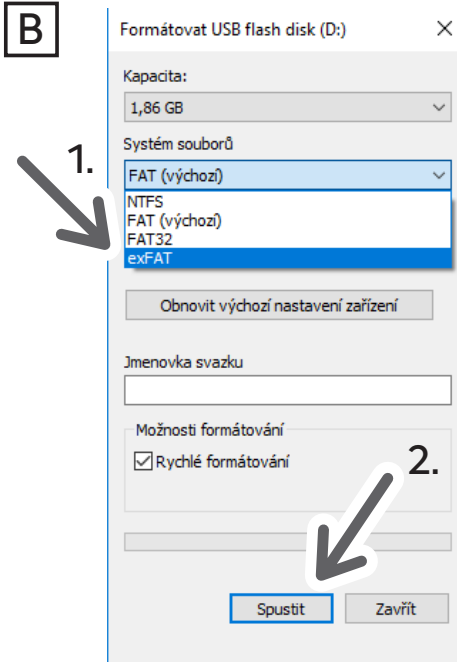
Den USB Memory Stick mittels exFAT formatieren (s. A und B).

Für das Formatieren wird das Betriebssystem WINDOWS OS empfohlen.

**A**



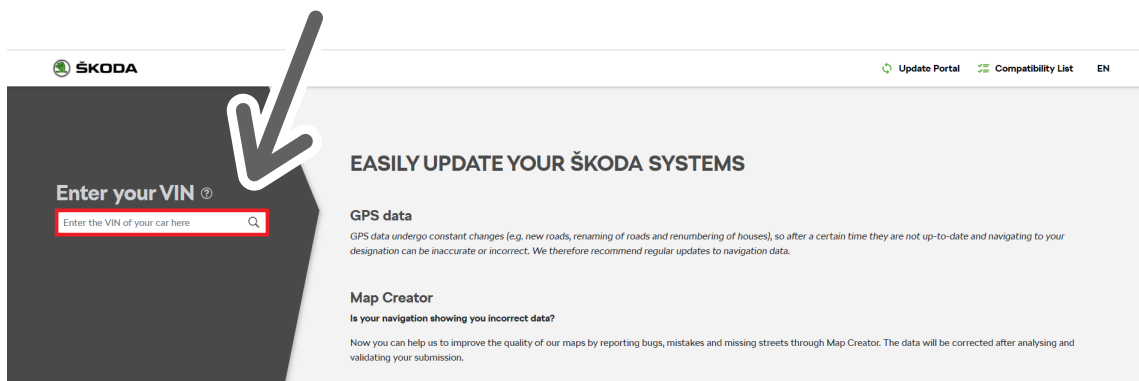
**B**



DE

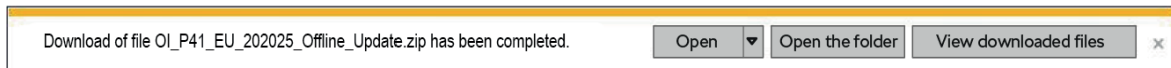
2

Die VIN Ihres Fahrzeugs im ŠKODA AUTO Update Portal eingeben.



### 3

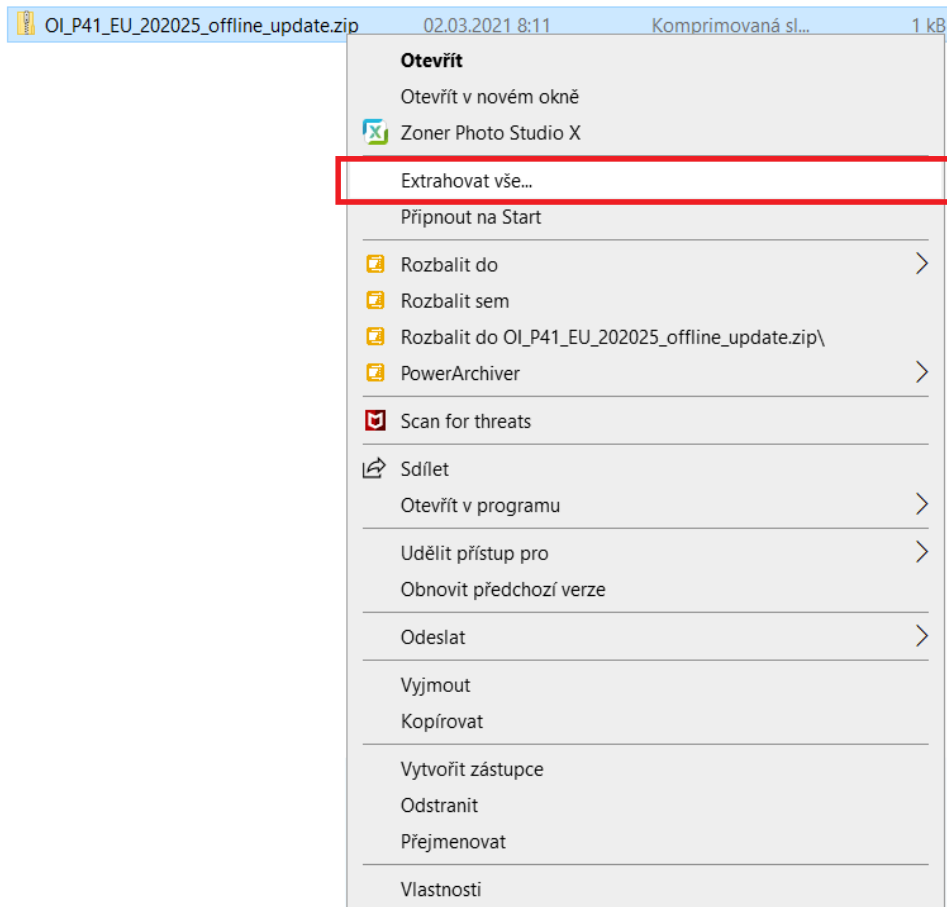
Das erforderliche Format in Ihren PC herunterladen.



DE

### 4

Die heruntergeladene Zip-Datei dekomprimieren.



# 5

**Den Inhalt** (nicht jedoch den ganzen Ordner) der dekomprimierten Datei auf den USB Memory Stick hochladen.  
(Der USB Memory Stick muss leer sein).

tač > Stažené soubory > OI\_P41\_EU\_202025\_Offline\_Update

Název	Typ		
MIB31_EU.ROOT	Složka souborů	MIB31_EULC.UR13525	Složka souborů
MIB31_EUCM.UR10101	Složka souborů	MIB31_EULC.UR13526	Složka souborů
MIB31_EUCM.UR10102	Složka souborů	MIB31_EULC.UR13527	Složka souborů
MIB31_EUCM.UR10103	Složka souborů	MIB31_EULC.UR13528	Složka souborů
MIB31_EUCM.UR10201	Složka souborů	MIB31_EULC.UR13529	Složka souborů
MIB31_EUCM.UR10202	Složka souborů	MIB31_EULC.UR13530	Složka souborů
MIB31_EUCM.UR10301	Složka souborů	MIB31_EULC.UR13531	Složka souborů
MIB31_EUCM.UR10302	Složka souborů	MIB31_EULC.UR13532	Složka souborů
MIB31_EUCM.UR10401	Složka souborů	MIB31_EULC.UR13601	Složka souborů
MIB31_EUCM.UR10402	Složka souborů	MIB31_EULC.UR13602	Složka souborů
MIB31_EUCM.UR10403	Složka souborů	MIB31_EULC.UR13701	Složka souborů
MIB31_EUCM.UR10404	Složka souborů	MIB31_EULC.UR13801	Složka souborů
MIB31_EUCM.UR10405	Složka souborů	MIB31_EULC.UR13901	Složka souborů
MIB31_EUCM.UR10406	Složka souborů	MIB31_EULC.UR13902	Složka souborů
MIB31_EUCM.UR10407	Složka souborů	MIB31_EULC.UR13903	Složka souborů
MIB31_EUCM.UR10408	Složka souborů	MIB31_EULC.UR13904	Složka souborů
MIB31_EUCM.UR10409	Složka souborů	MIB31_EULC.UR13905	Složka souborů
MIB31_EUCM.UR10410	Složka souborů	MIB31_EULC.UR13906	Složka souborů
MIB31_EUCM.UR10411	Složka souborů	MIB31_EULC.UR13907	Složka souborů
MIB31_EUCM.UR10412	Složka souborů	MIB31_EULC.UR14001	Složka souborů
MIB31_EUCM.UR10413	Složka souborů	MIB31_EULC.UR14002	Složka souborů
MIB31_EUCM.UR10501	Složka souborů	MIB31_EULC.UR14003	Složka souborů
MIB31_EUCM.UR10601	Složka souborů	MIB31_EULC.UR14004	Složka souborů
MIB31_EUCM.UR10602	Složka souborů	MIB31_EULC.UR14005	Složka souborů
MIB31_EUCM.UR10603	Složka souborů	MIB31_EULC.UR14006	Složka souborů
MIB31_EUCM.UR10604	Složka souborů	MIB31_EULC.UR14007	Složka souborů
MIB31_EUCM.UR10605	Složka souborů	MIB31_EULC.UR14008	Složka souborů
MIB31_EUCM.UR10606	Složka souborů	MIB31_EUSDS.SDS	Složka souborů
		MIB31_EUWO.UR5001	Složka souborů
		PACKAGE.SLIST	Soubor SLIST

DE

# 6

Den USB Memory Stick in Ihr Fahrzeug stecken (nur im vorderen Teil des Wagens). Wenn Sie einen USB A Memory Stick benutzt haben und Ihr Wagen nur mit USB C Stecker ausgestattet ist, kann der USB C Adapter (Art.Nr. 000 051 443J) aus dem ŠKODA Originalzubehör benutzt werden.



## 7

### INSTALLATION

Den USB Memory Stick in den einschlägigen Stecker im vorderen Teil des Wagens stecken.

Das Fahrzeug nutzt die auf dem USB Memory Stick hinterlegten Daten während der Fahrt zur Aktualisierung der jeweiligen Kartenregionen. Für die korrekte Funktion des Updates empfehlen wir, den USB Memory Stick im Stecker des Fahrzeugs bei jeder Fahrt zu belassen.

DE



#### **HINWEIS!**

**Bei einer Manipulation oder Modifikation der Navigationsordner wird die Navigation nicht richtig funktionieren!**

